



ukr ▼



безпечний простір

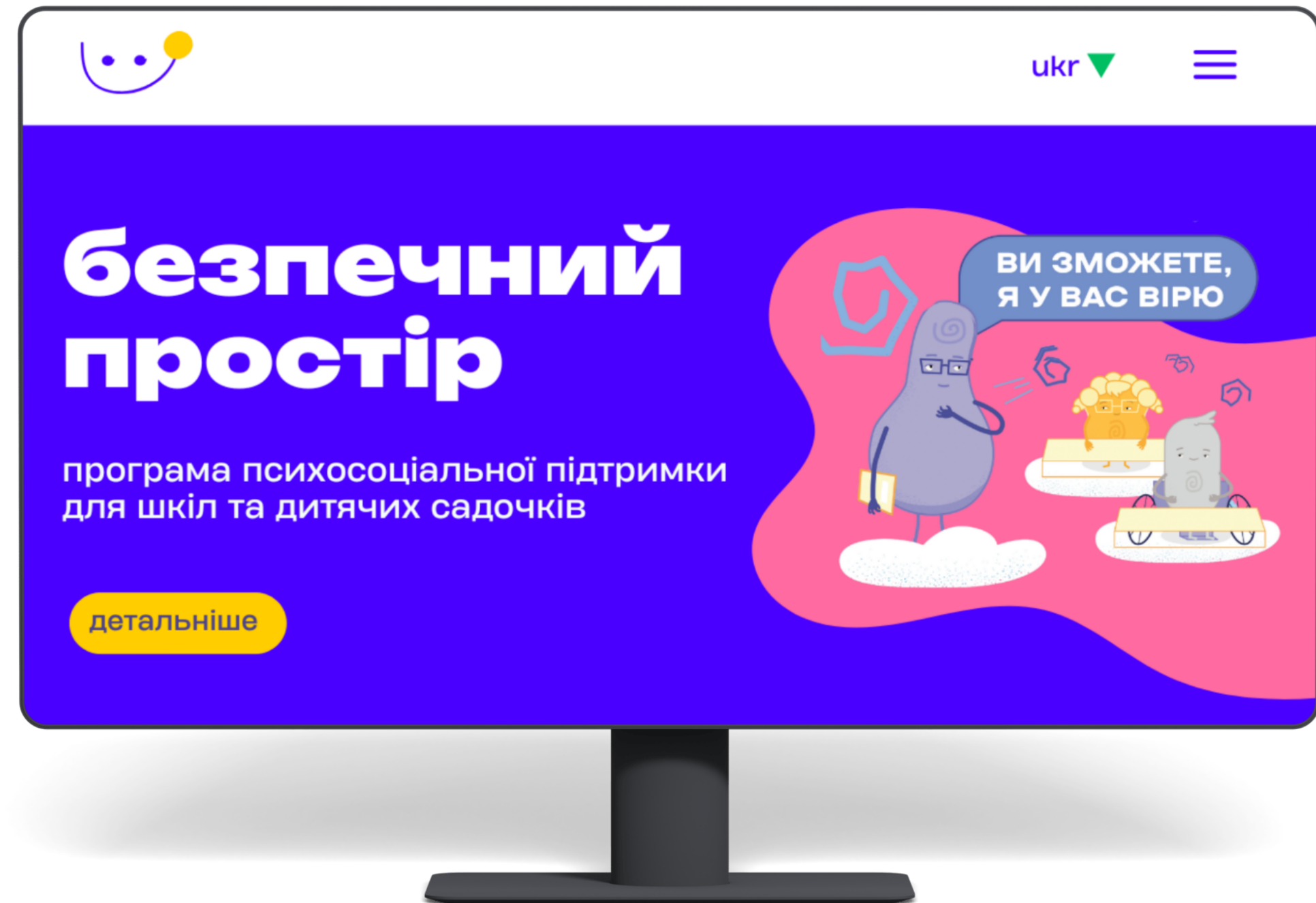
програма психосоціальної підтримки для шкіл та дитячих садочків

[детальніше](#)



Головна сторінка

- назва програми і деталізація або гасло програми
- прогортанням вниз переглядаємо коротку презентацію з блоками інформації
- або тиснемо детальніше і переходимо в розділ **про програму**, де розписано детально про програму, її компоненти і т. д.





Розділи


*спадаюче меню

- **про програму**
- **історії бп / життя бп**
- **методичні матеріали**

Головна сторінка - блок 1

*описуємо що ми робимо коротким текстовим блоком

Ми дбаємо про психологічний добробут учасників навчального процесу: надаємо навички організації позитивного психологічного клімату в школі та допомоги дітям з симптомами психосоціального стресу.



Головна сторінка - блок 1

*описуємо що ми робимо у вигляді слайдера з напрямками діяльності і відповідними ілюстраціями в стилі наших роликів. меседжі для слайдера:

1. Надаємо вчителям навички побудови позитивного психологічного клімату в класі та піклування про власні ресурси
2. Навчаємо психологів шкіл та дитячих садочків методиці формування безпечного середовища і стійкості до стресу у дітей
3. Допомагаємо створювати в педагогічному колективі атмосферу взаємопідтримки, що сприяє особистісному розвитку, психоемоційному відновлення та попередженню вигорання
4. Створюємо методичні матеріали щодо формування психологічно безпечного середовища у школі/дитячому садочку
5. Допомагаємо створити підтримувальний простір для батьків
6. Розширюємо можливості впровадження програми, навчаючи тренерів

Головна сторінка - блок 1

*описуємо що ми робимо у вигляді слайдера з напрямками діяльності і відповідними ілюстраціями в стилі наших роликів.
Як би виглядав слайдер (схематично):


Надаємо вчителям навички побудови позитивного психологічного клімату в класі та піклування про власні ресурси



Головна сторінка - блок 1




*описуємо що ми робимо у вигляді слайдера з напрямками діяльності і відповідними ілюстраціями в стилі наших роликів

Допомагаємо створити
підтримувальний простір
для батьків



Головна сторінка - блок 2

*додаємо фото з ключовими особами програми та додаємо цитати,
МОЖЛИВО ЩОБ ВОНИ ВСПЛИВАЛИ



Головна сторінка - блок 3

*показуємо ключові показники програми (калькулятор), підтягуємо дані з crm

300 000
дітей

**вже отримали підтримку в
межах програми за час
існування програми (з 2015 року)**

Головна сторінка - блок 3

*показуємо ключові показники програми (калькулятор), підтягуємо дані з crm

**з початку повномасштабної
війни:**

80 000
дітей

7 885
вчителів

414
психологів

2020
шкіл

Головна сторінка - блок 4

ХТО ВПРОВАДЖУЄ ПРОГРАМУ



ГОЛОВНА СТОРІНКА - БЛОК 4

*згадуємо партнерів

партнери




Головна сторінка - блок 5

*що про нас говорять – додаємо цитати, орієнтовані на різні ЦА: вчитель, психолог, представник управління освіти, представник організації донора



вчителька



шк. психолог



**Руслан
Гурак**


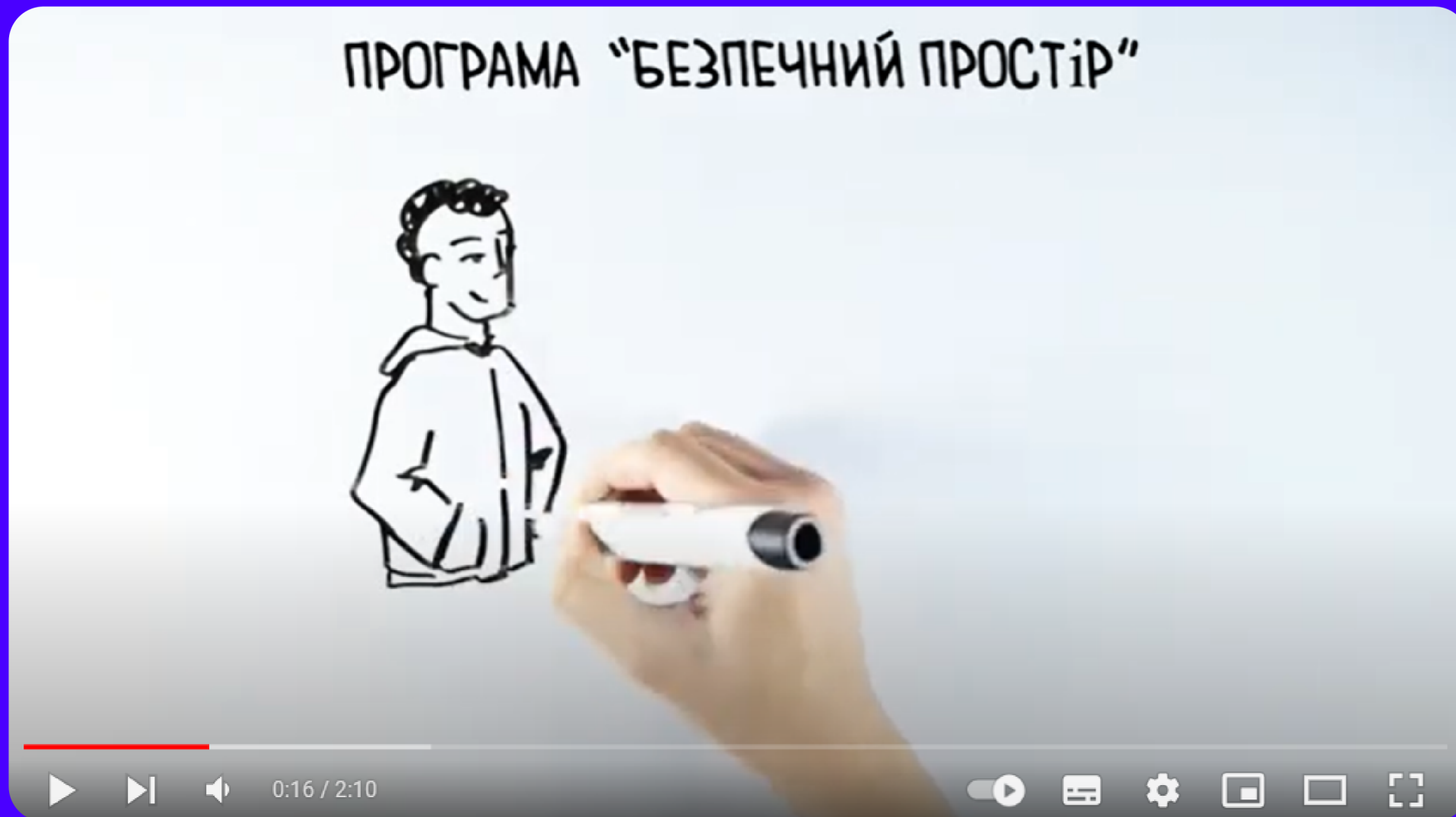


**Денис
Дубровкін**

+ Сергій Квіт

Головна сторінка - блок 6

*додаємо відео про програму та лінк на посібники



методичні матеріали

Головна сторінка - блок 7

форма для зв'язку

написати нам щодо співпраці

лінк на електронну пошту

заповнити заявку на навчання

лінк на форму прийому
заявок



питання до розробників: чи можливо підв'язати сrm, щоб
заявки вносились в базу

Підвал

КОНТАКТИ:

bezpechnyi.prostir@ukma.edu.ua

соцмережі:

[facebook](#)

[youtube](#)

[telegram](#)

Розділ 1 - про програму

*сторінка з навігацією, можливість переходити до необхідного текстового блоку інформації, додаємо десь кнопку подачі заявки на навчання

- **Що це за програма?**
- **Як з'явилась програма Безпечний простір?**
- **Компоненти програми та навчання**
- **Автори програми**
- **Тренери програми**
- **Звіти про діяльність**

подати заявку на навчання

Розділ 1 - про програму

*детальніше розповідаємо про програму – сторінка з навігацією, можливість переходити до необхідної інформації, додаємо десь кнопку подачі заявки на навчання

текст про програму...

компонент 1 ▼






компонент 2 ▼

компонент 3 ▼

компонент 4 ▼




Розділ 1 - про програму

автори програми



Розділ 2 - Історії

*тут ділимося історіями впровадження програми від учителів, психологів, та ін., це розділ зі статтями



Розділ 2 - Історії

*тут ділимося історіями впровадження програми від учителів, психологів, та ін.



[Redacted text block containing six lines of placeholder text]

[Redacted text line]

[Redacted text line]

[Redacted text line]

Розділ 3 - Методичні матеріали

*у цьому розділі ми розміщуємо посібники, презентації для занять, відеоролики

*важливо щоб матеріали було зручно і легко читати, була присутня навігація в посібниках (як в електронних книжках)



можливо зробити рубрикатор по тегах або фільтр (по темах, ЦА, тощо)



можливо зробити навігацію у pdf-файлі посібника

Розділ 3 - Методичні матеріали



Референси:

SavEd

проста і зрозуміла структура, приємний дизайн, але схожа на нашу кольорова гама, тому можна на наш сайт додати кольори в деталях

МОВИ

ukr

eng

потрібно реалізувати можливість змінювати файли на сайті відповідно до налаштування мови (в англomовній версії сайту посібники у перекладі англійською)